















A832 Грунт по пластику

1К Грунт по пластику применяется для наружных пластиковых деталей автомобиля.
Служит для усиления адгезии.

Описание	Вязкая жидкость серого цвета без примесей и инородных вкраплений	Подложки	Пластики PP или TPO
Плотность	0,98	Следующий процесс	2К грунты-наполнители
VOC	≤580g/L	Срок годности в закрытой заводской упаковке	12 месяцев
 Пропорция смешивания по весу	Готов к применению	 Пропорция смешивания по объему	Готов к применению
 Температура нанесения	5°C~15°C	15°C~25°C	25°C~35°C
Отвердитель	/	/	/
Разбавитель	/	/	/
 Настройка краскопульты	С нижним бачком: 1.3-1.5mm Рабочее давление: 1.5-2.0bar С верхним бачком: 1.3-1.5mm Рабочее давление: 1.5-2.0bar (См. рекомендации производителя)		
 Время жизни готовой смеси	4 часа через каждый час тщательно перемешивать	Фильтр	120~150Mesh
Срок хранения готовой смеси	4 часа через каждый час тщательно перемешивать	Рабочая вязкость	/
 Рекомендации по нанесению	1-2 слоя	Выдержка между слоями	3~5 минут
 1 слой:	легкий	Выдержка перед сушкой	/
2 слой:	средний	Итоговая толщина покрытия	5~15мкм
		Повторное нанесение/перекрас	до 24 часов без шлифовки
 Сушка	От пыли	Шлифовка	
Ускоренная сушка 60°C (Температура панели)	/	/	
Воздушная сушка 23°C (Температура панели)	10~15 минут до следующего процесса		
 Очистка поверхности	Если на поверхности есть грязь, пыль или жир, используйте обезжириватель A828, для удаления загрязнений используйте протирочный материал.		
Примечания	1К грунт по пластику предназначен для улучшения адгезии между пластиком и последующими слоями лакокрасочного покрытия. Имеет очень низкую наполняющую способность. Не требует шлифовки. Через 10-15 минут можно наносить последующие покрытия.		
   Правила безопасности: (прочитайте перед использованием)	<p>1. Применяйте соответствующие средства индивидуальной защиты во время работы с лакокрасочными материалами, избегайте прямого контакта с кожей и не вдыхайте пары краски, отвердителей и разбавителей. При случайном попадании в организм, пожалуйста, немедленно обратитесь к врачу.</p> <p>2. Лакокрасочные материалы могут вступать в реакцию с влагой из окружающего воздуха, после чего становятся непригодными для использования. Плотно закрывайте тару крышкой сразу после использования. Храните в прохладном месте. Своевременно очищайте окрасочное оборудование до и после использования.</p> <p>3. Инструкции по сушке: Если толщина пленки слишком велика, время высыхания увеличивается.</p> <p>4. Данная информация разработана на основе научных и технических испытаний в лаборатории и носит справочно-информационный характер. Если у вас есть какие-либо вопросы, пожалуйста, свяжитесь с нашим специалистом.</p> <p>Все процессы, связанные со смешением, нанесением и утилизацией лакокрасочных материалов должны соответствовать локальным законам и нормативным актам.</p>		
	Только для профессионального использования.		