




















A770 Лак быстрый 4:1

Быстроотверждаемый лак 4:1. Высокий блеск и наполнение, повышенная твердость.

Описание	Прозрачная жидкость без примесей, мутности	Подложки	Базовые покрытия Onwings/Onwaves, 2К лаки, покрытия S серии, отшлифованные абразивом P800-P1000
Плотность	0,98	Следующий процесс	Полировка в случае необходимости
ЛОС	≤480 г/л	Срок годности в закрытой заводской упаковке	24 месяца
 Пропорция смешивания по весу	4:1:0~0.4	 Пропорция смешивания по объему	4:1:0~0.4
 Температура нанесения	5°C~15°C	15°C~25°C	25°C~35°C
Отвердитель	A707	A707	A707S
Разбавитель	A810	A811	A812
 Настройка краскопульты	С нижним бачком: 1.3-1.5 мм Рабочее давление: 1.5-2.0 бар С верхним бачком: 1.3-1.5 мм Рабочее давление: 1.5-2.0 бар (См. рекомендации производителя)		
 Время жизни готовой смеси	30 минут	Фильтр	190 мкм
 Срок хранения готовой смеси	30 минут	Рабочая вязкость	16-18" /DIN 4мм/20°C
 Рекомендации по нанесению	1-2 слоя	Выдержка между слоями	2~3 минуты
 1 слой:	средний	Выдержка перед сушкой	3~5 минут
 2 слой:	полный	Итоговая толщина покрытия	30~60 мкм
/	/	Повторное нанесение/перекрас	до 8 часов без шлифовки
 Сушка	От пыли	Полировка	Уровень блеска после сушки, 60°
 Воздушная сушка 23°C (Температура панели)	2~4 минуты	25~35 минут	≥90°
 Воздушная сушка 15°C (Температура панели)	5~8 минут	45~60 минут	
 Очистка поверхности	Если на поверхности есть грязь, пыль или жир, используйте обезжириватель A828, для удаления загрязнений используйте протирочный материал.		
 Советы по полировке	<p>Метод оценки: нажмите пальцем на панель, если на панели не осталось отпечатка пальца, панель готова к полировке.</p> <p>Устранение дефектов: для удаления соринки, вкраплений, подтеков используйте нож-каттер, брусок, абразив P1000-P1500</p> <p>Дополнительная информация: обращайтесь внимание на температуру панели, давление, силу и скорость полировки.</p> <p>Рекомендованное время полировки: от 1 до 6 часов после высыхания панели</p>		
   Правила безопасности: (прочитайте перед использованием)	<p>1. Применяйте соответствующие средства индивидуальной защиты во время работы с лакокрасочными материалами, избегайте прямого контакта с кожей и не вдыхайте пары краски, отвердителей и разбавителей.</p> <p>При случайном попадании в организм, пожалуйста, немедленно обратитесь к врачу.</p> <p>2. Лакокрасочные материалы могут вступать в реакцию с влагой из окружающего воздуха, после чего становятся непригодными для использования. Плотно закрывайте тару крышкой сразу после использования. Храните в прохладном месте. Своевременно очищайте окрасочное оборудование до и после использования.</p> <p>3. Инструкции по сушке: если толщина пленки слишком велика, время высыхания увеличивается.</p> <p>4. Данная информация разработана на основе научных и технических испытаний в лаборатории и носит справочно-информационный характер. Если у вас есть какие-либо вопросы, пожалуйста, свяжитесь с нашим специалистом.</p> <p>Все процессы, связанные со смешением, нанесением и утилизацией лакокрасочных материалов должны соответствовать локальным законам и нормативным актам.</p>		
Только для профессионального использования.			